

## Более разумная, более креативная

Откройте для себя новые горизонты в создании вышивки для дома или для бизнеса с новыми особенностями, обеспечивающими гибкость, скорость и точность в вышивании.

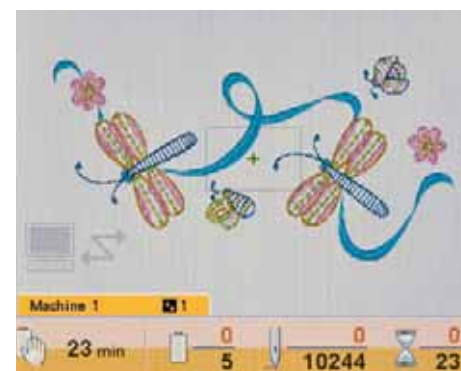
Новый светодиодный указатель точно укажет, куда опустится игла. 28 шрифтов расширят ваши возможности. А новые встроенные датчики позволят использовать дополнительные пяльцы для увеличения функционала. Вышивайте на спортивной и специализированной одежде, на обуви, на бейсболках и шляпах. Дайте свободу творчеству!

### Новые датчики распознавания пялец

Машина PR655 оснащена новыми датчиками, которые позволяют использовать еще больше видов пялец, таких как комплект круглых пялец\* и новые комплекты пялец с зажимом\*.


Комплекты пялец с зажимом\* позволяют легко вышивать на обуви, внутренних карманах жакетов, манжетах, перчатках и многом другом. ▶▶▶

\*Приобретаются отдельно.



### Соединение до 4-х машин серии PR с одним компьютером

Контролируйте все машины с одного компьютера. Возможна отправка на очередь до 100 дизайнов. (Требуется дополнительное приобретение программного обеспечения PE-Design® Next)



### Пяльцы в комплекте

Выбирайте наиболее подходящие по размеру пяльцы для вышивания из четырех, идущих в комплекте с машиной PR655 (300 мм x 200 мм, 180 мм x 130 мм, 100 мм x 100 мм, 60 мм x 40 мм).



### Цилиндрический рукав

Цилиндрический рукав максимально упрощает процесс вышивания на бейсболках, хозяйственных сумках, рукавах, брошках и других изделиях.

## Дополнительные аксессуары



### Стол для вышивальной машины

Этот передвижной стол надежно удерживает вышивальную машину серии PR и обеспечивает удобство хранения аксессуаров.



### Приспособление для вышивания на бейсболках

Выполнить вышивку на бейсболке не составит большого труда. Максимальный размер вышивки - 130 мм (ширина) x 60 мм (высота).



### Комплекты пялец с зажимом 1 и 2

Идеально подходят для вышивания на обуви, внутренних карманах жакетов, манжетах, перчатках и многом другом.

Максимальная область вышивания 45 x 24 мм.



### Цилиндрическая рама

С помощью этого приспособления можно вышивать практически на всех изделиях, имеющих цилиндрическую форму и сложно поддающихся вышивке. Размер рамы - 90 мм (L) x 80 мм (B). Минимальный диаметр изделия - 100 мм.



### Комплект круглых пялец

Включает в себя 3 вида пялец:

- Маленькие - 100 мм
- Средние - 130 мм
- Большие - 60 мм



### Пяльцы для квилтинга 200 x 200 мм

Разработаны в соответствии с традиционным размером квадрата в квилтинге. Должны использоваться вместе с держателем пялец B, а также рекомендуется использование поддерживающего стола.



### Поддерживающий стол

Этот стол поддерживает большие и тяжелые изделия во время вышивания, такие как покрывала, куртки и т.п. Рекомендуется для стабилизации изделия.



### Пяльцы для вышивания бордюров 300 x 100 мм

С помощью этих пялец можно создавать рисунки бордюров с повторяющимися элементами. Идеально подходят для обширного ряда изделий, начиная от одежды и заканчивая принадлежностями для интерьера и фурнитурой. Рекомендуется использовать с поддерживающим столом.



### Комплект обновления Cutwork

Вышивание и вырезание без смены игл. Это дает вам возможность создавать красивые вышивки ризелье.



### Плоские пяльцы

Упрощают вышивание на изделиях из тяжелых материалов (жакеты, толстовки). Размер пялец - 300 мм x 200 мм.



### Программное обеспечение PE-Design NEXT

Самая последняя версия программного обеспечения от компании Brother предлагает усовершенствованные особенности для максимальной продуктивности вышивальной машины PR655.


За дополнительной информацией обратитесь к вашему дилеру или посетите [www.brothersewing.ru](http://www.brothersewing.ru).

### Контакты:

**brother**  
at your side

PR655

**brother**  
at your side



PR655

## Вышивальная машина

Достижение превосходных результатов в профессиональной вышивке быстро и легко с вышивальной машиной Brother PR655

- Площадь вышивания 300 мм x 200 мм
- ASV (Advanced Super View) LCD дисплей высокого разрешения
- Усовершенствованная система освещения
- Настраиваемая скорость от 400 до 1000 стежков в минуту
- Автоматическая заправка нити
- 28 встроенных шрифтов
- LED-указка для позиционирования вышивки

# PR655

## Вышивальная машина

PR655 включает в себя все удобные для пользователя функции, которые свойственны любой бытовой вышивальной машине Brother, вместе со скоростью и качеством промышленной вышивальной машины, делая ее идеальной для тех, кто думает начать свой собственный вышивальный бизнес.

Широкоугольный сенсорный ЖК-дисплей обеспечивает яркое четкое, кристально-чистое изображение. Теперь незамедлительно можно просматривать предварительные изображения вышивок. Новая функция регулировки яркости изображения экрана позволит Вам менять настройки в зависимости от окружающей обстановки.

И пожалуй самое главное, Вы поймете, что машина PR655 невероятно проста в обращении.



## Многофункциональность, скорость и отличный результат



### Шесть игл

Вышивать многоцветные рисунки быстро и просто. Функция автоматической смены цветов позволяет запрограммировать последовательность смены нитей для всего рисунка. Автоматическая обрезка верхней и нижней нитей избавит Вас от необходимости делать это вручную. Все это экономит Ваше время и позволяет создавать больше оригинальных вышивок!



### Эксклюзивная система автоматической заправки нитей

Просто нажмите кнопку автоматической заправки нити, и верхняя нить заправится в иглу. Проще и быть не может!



### Усовершенствованная система освещения

Встроенные LED лампы эффективно освещают рабочую область.



### Универсальные функции

- Одноцветная вышивка. Преобразование многоцветных рисунков в одноцветные.
- Наметочная строчка для вышивки сверхбольших размеров



### Редактирование рисунков на экране

Обширные возможности редактирования включают подготовку текста, поворот рисунка (с шагом 1 град.), изменение размера рисунка, возможность комбинировать рисунки и добавлять надписи.

## Качественная и быстрая персонализация изделий



## Функции и преимущества машин серии PR

Функции	Преимущества	PR655	PR1000e
Количество игл	Вышивайте многоцветные рисунки быстро и просто.	6	10
Скорость до 1000 стежков в минуту	Настраиваемая скорость вышивания от 400 до 1000 стежков/мин на плоских поверхностях, от 400 до 600 стежков/мин на бейсболках.	✓	✓
Большая площадь для вышивания	Создавайте вышивки еще большего размера. Предоставьте себе более широкий выбор.	300 x 200	360 x 200
Большой цветной ЖК-дисплей	Информация о стежках, а также обучающие видеоролики доступны на большом экране.	✓	✓
Автоматическая заправка нити	Просто нажмите кнопку автоматической заправки нити, и Вы сможете увидеть, как верхняя нить моментально проходит через иглу.	✓	✓
Автоматическая обрезка нити	Верхняя и нижняя нити обрезаются автоматически в конце каждого этапа вышивания перед сменой цвета.	✓	✓
Встроенные шрифты для вышивания	Придайте индивидуальность вашим вышивкам, используя буквенные символы и текст.	28	28
Встроенные рисунки для вышивания	Быстро и просто персонализируйте Ваши изделия с использованием встроенных шрифтов, рамок и рисунков для вышивания.	25 дизайнов	110 дизайнов
Редактирование рисунков для вышивания на экране	Большое разнообразие функций для редактирования включает в себя: подготовку текста, поворот рисунка с шагом 1 град., изменение размера рисунка, а также комбинирование рисунков и совмещение их с текстом.	✓	✓
Перемещение в области вышивки	Простым прикосновением к экрану вы можете осуществлять поиск по отдельным стежкам, цветовым блокам и группам из сотни стежков внутри дизайна.	✓	✓
Функция создания аппликаций	Создавайте превосходные полноцветные аппликации, идеально подходящие для бейджей, шевронов и эмблем.	✓	✓
Одноцветная вышивка	Позволяет Вам вышивать любые рисунки одним цветом без прерывания.	✓	✓
USB-порты (2.0/1.1)	Импортируйте рисунки с USB-флешки или напрямую с компьютера.	✓	✓
Функция Link (Связь)	Свяжите одного компьютера с несколькими вышивальными машинами.	✓	✓
Группирование/разгруппирование рисунков	Объединяйте рисунки и редактируйте их, как один или разделяйте рисунок на элементы и редактируйте их отдельно.	✓	✓
Вперед/Назад	Перемещение в любую точку вышивки.	max +/-500 стежков	max +/-1000 стежков
Система заправки нити	Простая система заправки нити предотвращает запутывание нити и способствует стабильному натяжению.	Стандартная	Гибкая
Поддерживающий столик	Предназначен для работы с большими и тяжелыми изделиями.	Приобретается отдельно	✓
Позиционирование рисунка	Вышивать рисунки для вышивания в нужном месте очень просто.	LED pointer	Camera
Видеокамера	Позволяет безошибочно позиционировать рисунки для вышивания, а также определять и настраивать точку начала вышивания.		✓
LED указатель	Светодиодный указатель позволяет легко увидеть, куда именно опустится игла.	✓	
LED индикатор нити	Многоцветная LED подсветка указывает на катушку, в которой порвалась нить или которую необходимо заменить, определяет позицию для каждого используемого цвета нити.		✓
Настройка последовательности цветов	Самостоятельно установите последовательность вышивания каждым цветом.		✓
Настройка скорости для каждой иглы	Позволяет устанавливать индивидуальную скорость вышивания для каждой иглы, чтобы использовать различные виды ниток.		✓

## Технические характеристики PR655

ТИП МАШИНЫ: ОДНОГЛОВОЧНАЯ, ШЕСТИИГЛЬНАЯ С ЦИЛИНДРИЧЕСКИМ РУКАВОМ  
 СКОРОСТЬ: 1000 СТЕЖКОВ В МИНУТУ  
 ФОРМАТ ФАЙЛОВ: PES, .DST И .PHC  
 РАЗМЕР: 512(Ш) X 589(Д) X 586(В) ММ  
 ВЕС: 37 КГ (С УПАКОВКОЙ: 55 КГ)  
 НАПРЯЖЕНИЕ: 220-240 В  
 ТИП ШПУЛЬКИ: ШПУЛЬКА БОЛЬШОГО РАЗМЕРА